

Spett.le **CONSORZIO INDUSTRIALE PROVINCIALE NORD EST SARDEGNA GALLURA**
 Loc.tà Cala Saccaia
 Via Zambia, 7 - Zona Industriale (settore 1)
 07026 - Olbia (OT)

Rapporto di prova n°16/00490

Pagina 1 di 2

Committente: CONSORZIO INDUSTRIALE PROVINCIALE NORD EST SARDEGNA GALLURA

Campione: EMISSIONI DIFFUSE CORPO DISCARICA

Campionamento del: 12/01/16 **ora:** 08:00-14:00

Condizioni meteorologiche: Soleggiato

Data ricevimento: 13/01/16

Georeferenziazione: Lat: 40.875157; Long: 9.560357

Proveniente da: Complesso IPPC di trattamento e smaltimento RSU/RS

Codice campione laboratorio: 00490

Campionatore: Tecnico del Laboratorio

T°C campione al campionamento: +11,3 °C

Punto di campionamento: Punto 1 SOPRAVENTO - Impianto di discarica per rifiuti non pericolosi sezione A □

Codice campione cliente: //

T°C campione al ricevimento: +4,3 °C

Parametri	Metodi di campionamento	Metodi di prova	Risultato di prova	LoQ	Unità di misura	LAB	Data prova		Concentrazione di riferimento ^A (mg/Nm ³)
							Inizio	Fine	
Acido Solfidrico (H ₂ S)	Analizzatore "Eagle 2"	Analizzatore "Eagle 2"	<LoQ	0,02	ppm	A	12/01/16	12/01/16	0,1
Ammoniaca (NH ₃)	Analizzatore "Eagle 2"	Analizzatore "Eagle 2"	<LoQ	0,02	ppm	A	12/01/16	12/01/16	5
Polveri totali (24h) *	DPCM 28/03/1983 GU n°145 28/05/1983	DPCM 28/03/1983 GU n°145 28/05/1983	20,4	0,1	µg/Nm ³	A	12/01/16	13/01/16	100 µg/Nm ³
PM 10 ^v	UNI EN 23210: 2009	UNI EN 23210: 2009	2,4	0,1	µg/Nm ³	A	12/01/16	13/01/16	In attesa di indicazioni da parte degli enti
Σ Composti Organici Volatili (COV)	NIOSH 2549 1996	NIOSH 2549 1996	2,8	0,01	mg/Nm ³	A	13/01/16	14/01/16	In attesa di indicazioni da parte degli enti
MERCAPTANI	NIOSH 2542 1994	NIOSH 2542 1994							
Metilmercaptano			<LoQ	0,01	ppm	A	13/01/16	14/01/16	0,1
Etilmercaptano			<LoQ	0,01	ppm	A	13/01/16	14/01/16	0,1
n-Butilmercaptano			<LoQ	0,01	ppm	A	13/01/16	14/01/16	0,1
GAS PERMANENTI									
Metano	Analizzatore "Eagle 2"	Analizzatore "Eagle 2"	<LoQ	0,001	% v/v	A	12/01/16	12/01/16	0,1

Note: * : Prova non accreditata da ACCREDIA • : campionamento non accreditato da ACCREDIA

LoQ: Limite di Quantificazione

A: Prova eseguita presso il Laboratorio EUROLAB S.r.l. via Fiorignano n. 5/C P.zzo Colosseum - 84091 Battipaglia (SA)

B: Prova eseguita presso il Laboratorio EUROLAB S.r.l. via Capoverde snc PALA'S OFFICE zona industriale - 07026 Olbia (OT)

^A: Valori di parametri previsti dall' Autorizzazione Integrata Ambientale determinazione n. 84/2014 del Dirigente della Provincia di Olbia - Tempio.


□ Ai sensi del D.Lgs.del 13/01/2003 n. 36, "Attuazione della Direttiva 1999/31/CE relativa alle discariche di rifiuti".

° ora del campionamento: dalle ore 08:00 del 12/01/16 alle ore 08:00 del 13/01/16 (Volume campionato = 32,7 m³).

° ora del campionamento: dalle ore 08:00 del 12/01/16 alle ore 08:00 del 13/01/16 (Volume campionato = 57,0 m³);

Battipaglia, 15 gennaio 2016

Il presente Rapporto di Prova si riferisce esclusivamente al campione sottoposto alla prova.
 Il presente Rapporto di Prova può essere riprodotto solo per intero.
 La riproduzione parziale deve essere autorizzata con approvazione scritta dal ns. laboratorio.
 RESPONSABILE DEL LABORATORIO, CAMPIONAMENTI E PROVE AMBIENTALI: Dott.ssa BICE VISCIDO
 RESPONSABILE DELLE PROVE CHIMICHE: P.I. ELIO RUSSO




Eurolab S.r.l.
 Analytical & technical services
Sede legale ed operativa
 via Fiorignano, 5/c
 Palazzo Colosseum
 84091 Battipaglia (SA)
 T. 0828 673 751
 F. 0828 371 566

via Clorani, 23 - Loc. Lombardi
 84085 Mercato San Severino (SA)

Loc. Capoverde PALA'S Office
 zona industriale
 07026 Olbia (OT)

T. e F. 0789595065



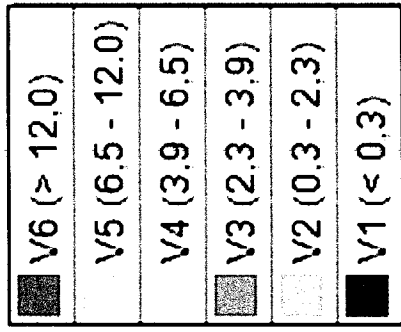
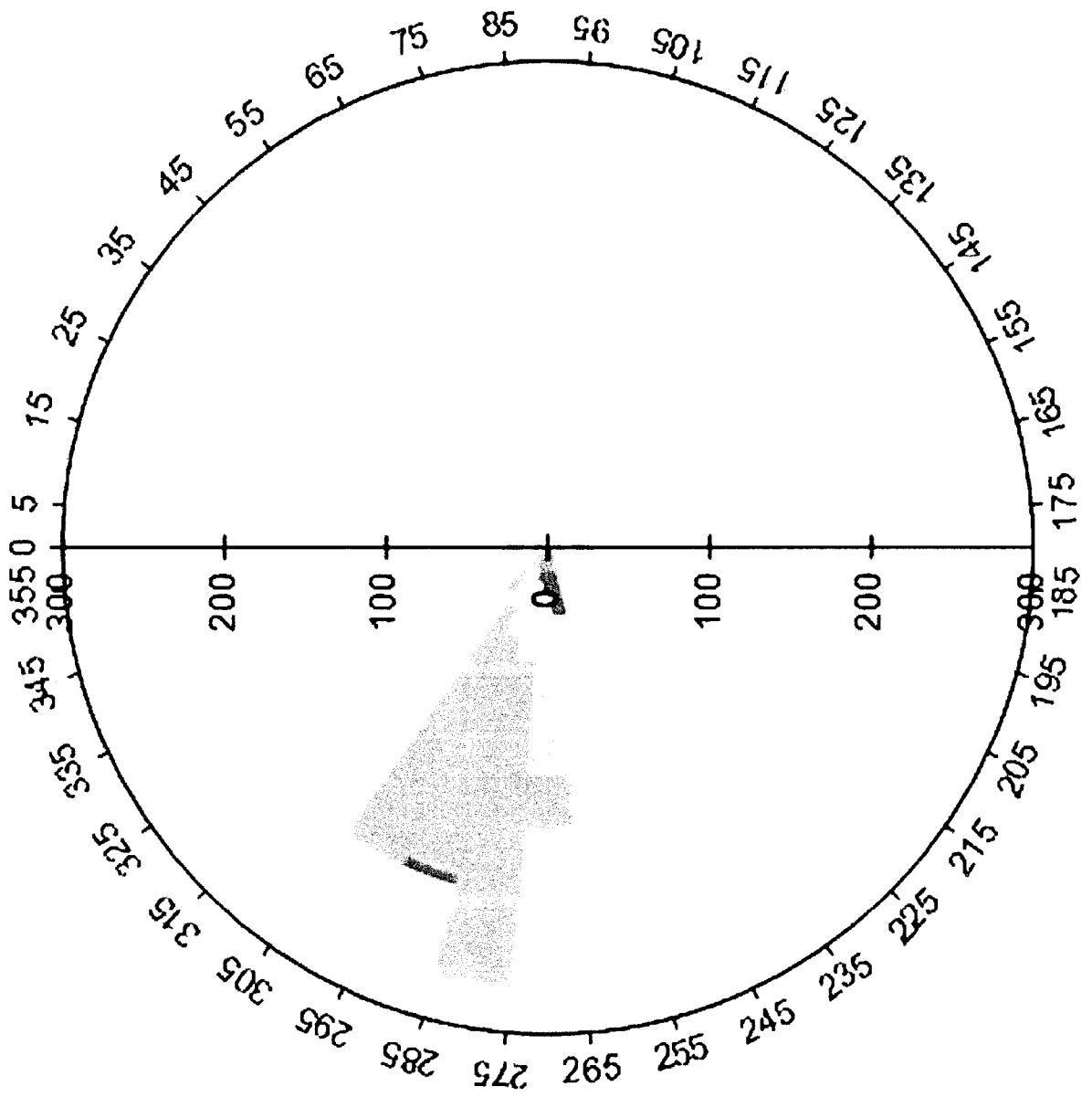
INTERPRETAZIONI – NON OGGETTO DELL'ACCREDITAMENTO ACCREDIA

Il campione , per i parametri analizzati, **E' CONFORME** alle disposizioni previste dall' **Autorizzazione Integrata Ambientale** determinazione n. 84/2014 del Dirigente della Provincia di Olbia - Tempio.

Battipaglia, lì 15 gennaio 2016



Rose dei venti periodo: 12 01 2016 0.00 - 12 01 2016 23.50



CONDIZIONI METEOCLIMATICHE

12/01/2016 0.00.00 <-> 15/01/16 23.59.59

Data	Umidita REL [1] Min (%)	Umidita REL [1] Ave (%)	Umidita REL [1] Max (%)	TempA RIA [2] Min (°C)	TempA RIA [2] Ave (°C)	TempA RIA [2] Max (°C)	RadGL OBale [3] Min (W/m2)	RadGL OBale [3] Ave (W/m2)	RadGL OBale [3] Max (W/m2)	DIRVent o [4] PrevDir (>)	DIRVent o [4] RisDir (>)	DIRVent o [4] CalmPe rc (>)	PressAT M Ave (hPa)	VELVen to [5] Min (m/s)	VELVen to [5] Ave (m/s)	VELVen to [5] Max (m/s)	PIOGGi A [6] Tot (mm)	TENSAll m Inst	TempIN Tema Inst (°C)
12/01/16	41,8	62,1	79,2	9,14	11,68	14,53	262	1457	1923	284,2	283,4	7,6	1,8	0	6,75	20,24	0,2	13,9	17,12
13/01/16	39,8	54,6	68	7,76	10,37	11,83	732	1742	1923	286,1	264,3	6,3	0	0	8,16	26,41	2,8	13,9	16,16
14/01/16	44	63,9	81,3	7,84	11,74	16,09	652	1625	1923	260,6	274,4	5	1,3	0	4,62	14,01	0	13,9	17,52
15/01/16	44,5	55,4	81,3	7,94	10,49	13,31	404	1792	1923	288,5	292,8	4,1	0	0,2	6,4	18,67	0	13,9	16,31